




S
 a
 Jay
 S
 B
 K
 P
 Pa
 Vi
 Jo
 D
 He
 Ha
 Bir
 (9
 ww
 MA
 IL



1000
900
800
700
600
500
400
300
200
100
0

W III
II 500
W II
W I
A

1000
900
800
700
600
500
400
300
200
100
0

1000
900
800
700
600
500
400
300
200
100
0

1000
900
800
700
600
500
400
300
200
100
0

1000
900
800
700
600
500
400
300
200
100
0

1000
900
800
700
600
500
400
300
200
100
0


1000
900
800
700
600
500
400
300
200
100
0

1000
900
800
700
600
500
400
300
200
100
0


1000
900
800
700
600
500
400
300
200
100
0

1000
900
800
700
600
500
400
300
200
100
0

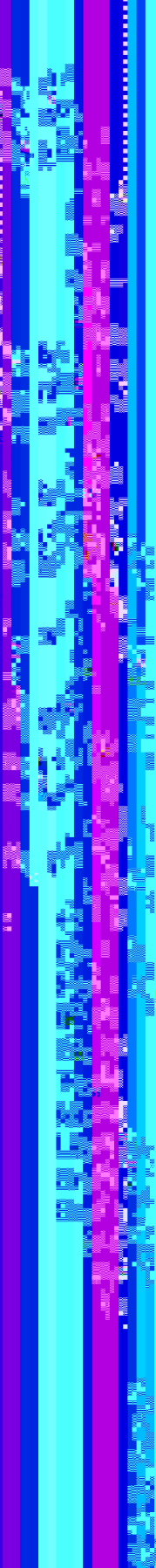
l
s
a
fi
a
n



Vertical Scale

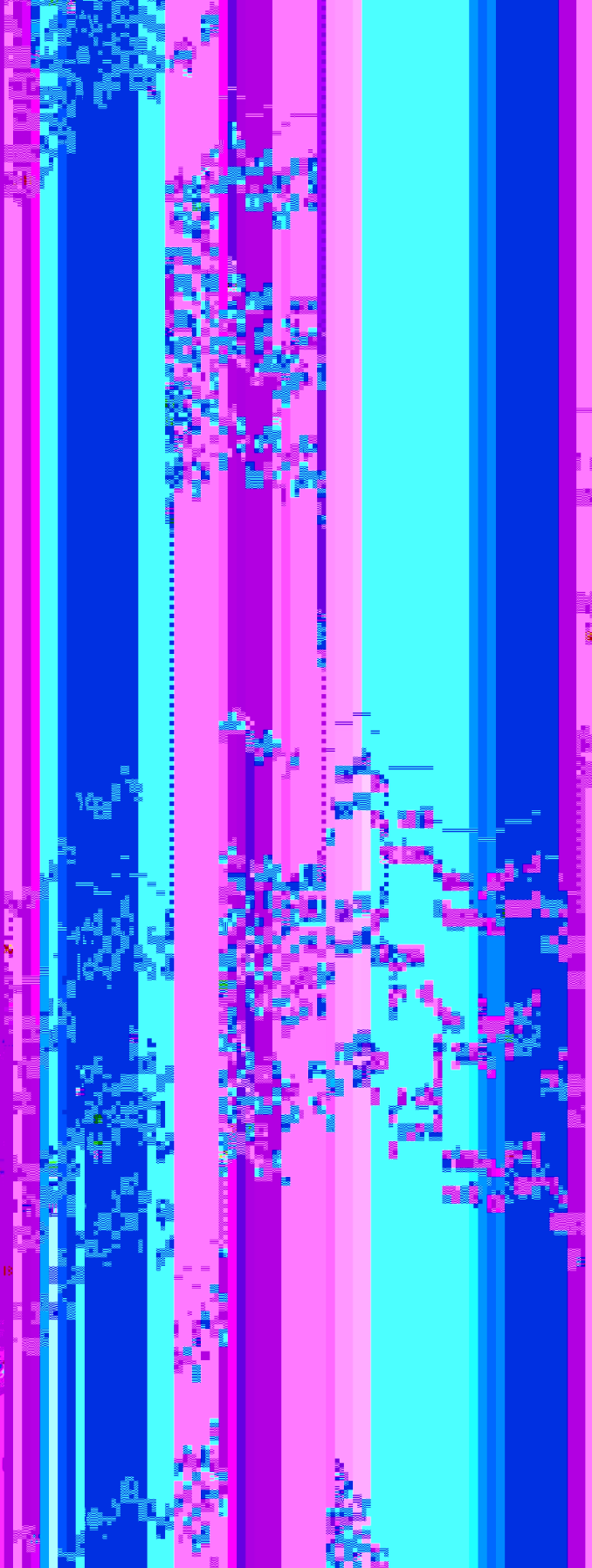


البيوت المبنية على التربة الرطبة



البيوت المبنية على التربة الرطبة
 لا تتحمل الأثقال
 ولا تتحمل الرياح
 ولا تتحمل الأمطار
 ولا تتحمل الحرارة
 ولا تتحمل البرودة

البيوت المبنية على التربة الرطبة
 لا تتحمل الأثقال
 ولا تتحمل الرياح
 ولا تتحمل الأمطار
 ولا تتحمل الحرارة
 ولا تتحمل البرودة



البيوت المبنية على التربة الجافة
 تتحمل الأثقال
 وتتحمل الرياح
 وتتحمل الأمطار
 وتتحمل الحرارة
 وتتحمل البرودة



البيوت المبنية على التربة الجافة
 تتحمل الأثقال
 وتتحمل الرياح
 وتتحمل الأمطار
 وتتحمل الحرارة
 وتتحمل البرودة

البيوت المبنية على التربة الجافة
 تتحمل الأثقال
 وتتحمل الرياح
 وتتحمل الأمطار
 وتتحمل الحرارة
 وتتحمل البرودة